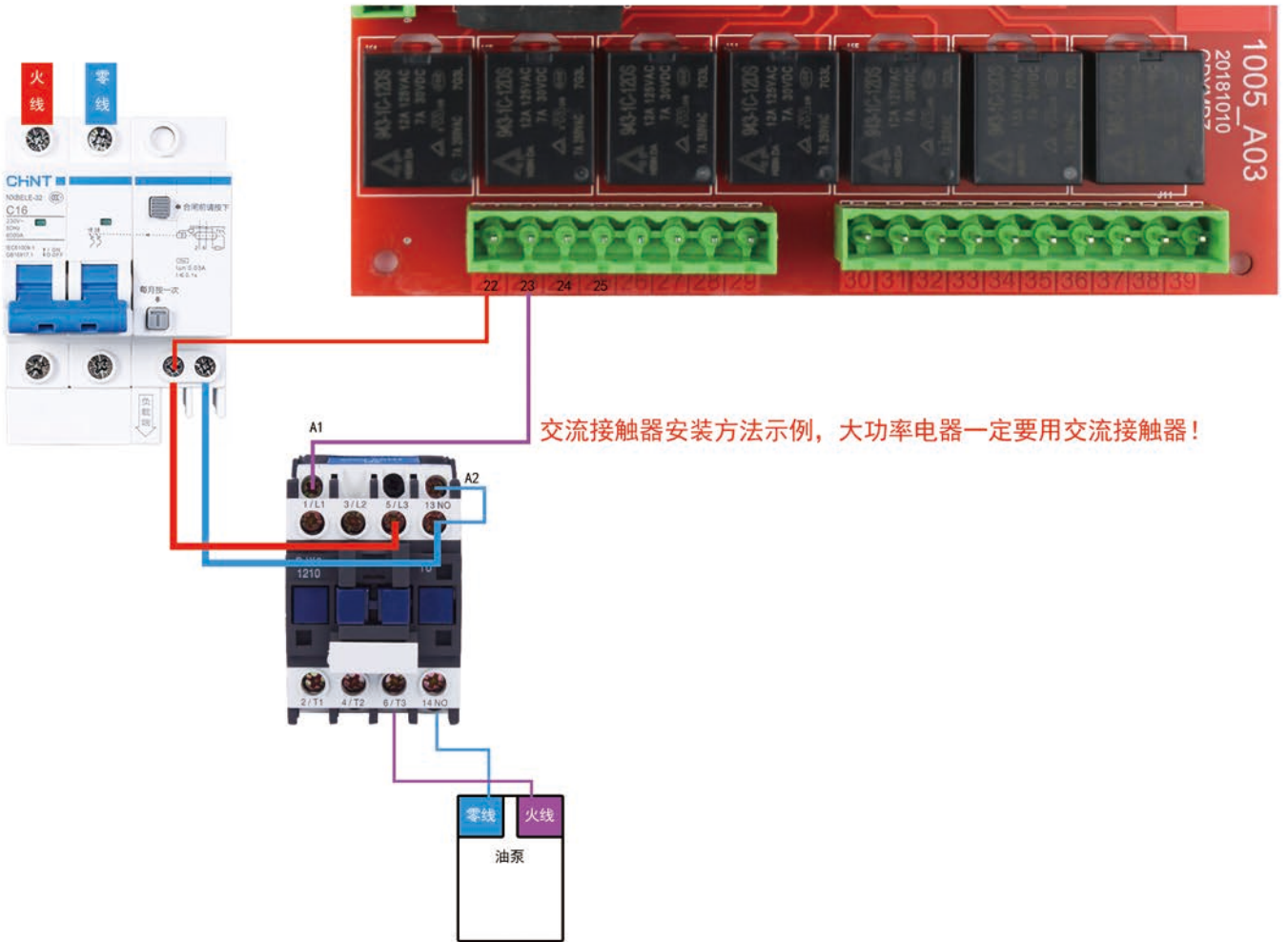

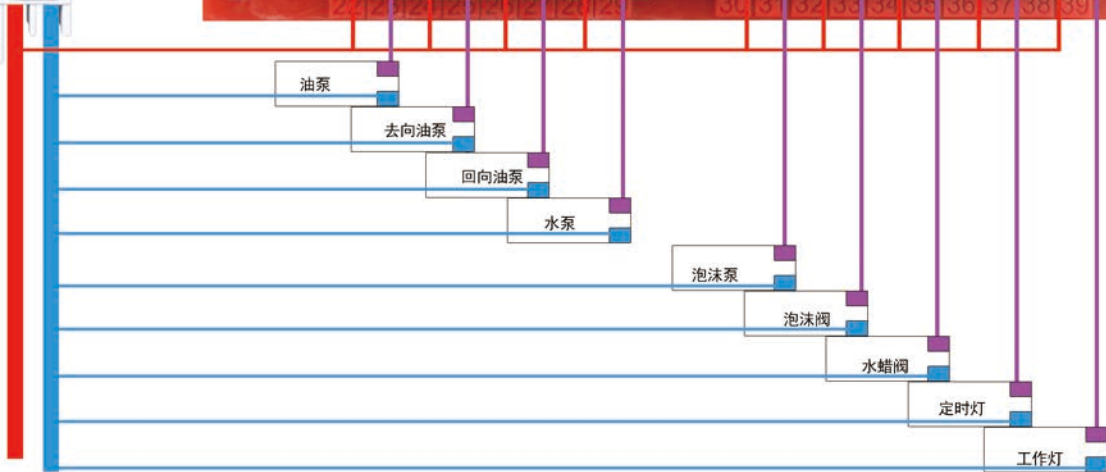



键盘接口/显示板接口，分别与按键板/显示板上相对应的数字相连接即可
45 40 43 42 41 45 44 43 42 41





WIFI设置

1. 打开主板电源，打开手机WIFI设置页面
2. 等待三秒后，按下设置键
3. 等待出现YMDZ开头的WIFI后，松开设置键
4. 连接YMDZ开头的WIFI，密码为123456789
5. 打开浏览器，输入192.168.4.1这个网址
6. 添加主板要连接的WIFI的账号密码
7. 点击Enter 设置完成



参数说明:

状态查看参数修改设备中的商品设备导航设备编辑消费记录

编辑数值参数

[一键恢复默认参数](#)

功能选项: 50 全自动洗车机	最大消费金额: 100 100=10元 (0.1元为单位)	最小消费: 100 100=10元 (0.1元为单位)	投币启动: 100 投币金额0.1元单位	工作最大时间: 10 10=10秒 (秒为单位)
结算延时: 10 指暂停的时间, 10=10秒	温控1: 0	温控2: 0	工作灯延时: 10 延时关闭工作灯时间10=10秒	泵延时: 10 泵延时关闭的时间10=10秒
参数11: 0	参数12: 0	参数13: 0	参数14: 0	参数15: 0
每个流程输出最大时间(单位: 秒) 每个流程暂停时间(单位: 秒)				
参数16: 0	流量参数1: 0	流量参数2: 0	流量参数3: 0	流量参数4: 0
单价1: 100 100=10元 (0.1元为单位)	单价2: 0	单价3: 0	单价4: 0	单价5: 0
单价6: 0	单价7: 0	单价8: 0 音量调节:0-30,(数值越大音量越大)	单价9: 0	单价10: 0

编辑选项参数1

<input checked="" type="checkbox"/> 开机 开机项必须打勾	<input type="checkbox"/> 关闭电机保护	<input type="checkbox"/> 选项3	<input type="checkbox"/> 工作灯选项	<input type="checkbox"/> 投币器选择	<input type="checkbox"/> 刷卡输入密码
<input type="checkbox"/> 选项7	<input type="checkbox"/> 选项8	<input type="checkbox"/> 选项9	<input type="checkbox"/> 信用定额	<input type="checkbox"/> 单位选择	<input type="checkbox"/> 常开浮子
<input type="checkbox"/> 免费模式	<input type="checkbox"/> 投币器禁止	<input type="checkbox"/> 选项15	<input type="checkbox"/> 选项16	<input type="checkbox"/> 流量计选择1.1	<input type="checkbox"/> 流量计选择1.2
<input type="checkbox"/> 流量计选择2.1	<input type="checkbox"/> 流量计选择2.2	<input type="checkbox"/> 流量计选择3.1	<input type="checkbox"/> 流量计选择3.2	<input type="checkbox"/> 流量计选择4.1	<input type="checkbox"/> 流量计选择4.2

编辑时间参数

广告灯开启时间/关闭时间			工作灯开启时间/关闭时间								
定时输出开	00时	00分	定时输出关	00时	00分	工作灯输出开	00时	00分	工作灯输出关	00时	00分
定时开机	00时	00分	定时关机	00时	00分						

机器开启时间/关闭时间

[确定修改](#)

确定修改

按键1	按键2	按键3	按键4	按键5	
按键6	按键7	按键8	按键9	按键10	
欢迎	正常欢迎	停售欢迎	消费结束	无商品	
密码提醒	定额	暂停	暂停	声音19	声音20

[确定下载语音操作](#) [返回上一页](#)

状态查看参数修改设备中的商品设备导航设备编辑消费记录

条件查询

按设备名称模糊查询 按商品名称模糊查询 [查询](#) [重置](#) [新增商品](#) [一键通知设备](#) [一键补货](#) [补货清单](#)

商品列表

商品图片	商品名称	所属设备	设备中的序号	商品库存	默认库存	价格	最低消费金额	销售量	状态	编辑
无图片	1	洗车机	0 代表设备二维码	10000	0	现价: ¥ 1	¥ 0	0	上架	编辑

显示: 1 / 1 页 总数: 1 条

3.点击下载设备二维码

2.点击进入编辑, 设置商品序号填0, 再设置商品库存和单价, 商品状态必须选择为上架

设备编辑

设备类型: 通用款	1.设备类型选择为通用款
设备名称: 洗车机	2.设备名称自主设置, 可以注明是某某地区设备, 便于您多台设备的查询
机器码: 2865794039014545	3.机器码=设备编号, 按主控板的S1设置键, 显示板显示的F01下的数字就是设备编号, 一共是16位数, 添加到这里。
促销百分比: 100	
设备联系微信号	
设备联系电话	
设备联系地址	
设备激活: <input type="radio"/> 立即激活 <input checked="" type="radio"/> 不激活	4.设备使用时, 先激活设备才能使用

[转移设备](#) [确定编辑](#) [返回上一页](#)

5.确定编辑